


أسلم طريقة  
للععود

THE SAFEST  
WAY TO **CLIMB**



...reaching new HEIGHTS



# CERTIFICATE OF REGISTRATION

This is to certify that the management system of:

## Zamil Ladder Factory Co. Ltd.

Main Site: Building No 4408, Unit No. 2, Street number 42, Dammam  
First Industrial City, Dammam 32234 – 6777, Kingdom of Saudi Arabia  
has been registered by Intertek as conforming to the requirements of:

### ISO 9001:2015

The management system is applicable to:

Design, Manufacturing, Sales & Marketing of Aluminum Standard  
Ladders, Mobile Platform Ladders, Stairways, Special Types / Custom  
Ladders and Manhole Covers

**Certificate Number:**

0085078

**Initial Certification Date:**

08 December 2018

**Date of Certification Decision:**

08 December 2018

**Issuing Date:**

08 December 2018

**Valid Until:**

07 December 2021



014

**Calin Moldovean**

President, Business Assurance

Intertek Certification Limited, 10A Victory  
Park, Victory Road, Derby DE24 8ZF, United  
Kingdom

Intertek Certification Limited is a  
UKAS accredited body under  
schedule of accreditation no. 014.



## مقدمة

منذ تأسيس مصنع الزامل للسلالم عام ١٩٧٨م فقد ازدادت شهرة المصنع بزيادة عملائه في جميع أنحاء المملكة العربية السعودية ودول الخليج ودول الشرق الأوسط، وذلك بتميزنا بصناعة سلالم الألمنيوم، حيث بدأ الإنتاج في مقر المصنع عام ١٩٧٨م في المدينة الصناعية الأولى بالدمام وذلك من خلال التعاون التقني مع شركة متميزة في نيوزلندا والحاصلة على شهادة الأمان البريطانية، والآن نفخر بالإعلان بأن إنتاجنا للسلالم يطابق مواصفات السلالم والأمان العالمية مقطعة.

وتستعمل سلالمنا في عدد من المشاريع الحكومية والمشاريع الخاصة، ونقوم بتصدير سلالم ذات جودة بأسعار معتدلة. ونفیدكم بأننا ننتج مجموعة موديلات سلالم مختلفة مثل **JSFL و JSL** وتتمتع بخفة الوزن والقوة مما يجعلها تتحمل في المطابخ والمحلات التجارية وغرف التخزين ... إلخ. وسلالم **DSL و DSFL** تعتبر مثالية للاستعمال خارج المنزل. هي متعددة الجوانب وتستعمل (كطاولة عمل)، سلالم الدرجات أو السلالم الممتدة هي كذلك مطلوبة.

بالإضافة إلى ذلك، أنشأنا أيضا مشروع جديد إنتاج السلالم الأوروبية، والتي يتم تقديمها في نماذج خفيفة الوزن (**SSL, SDL & SDPL**) وهذه السلسلة متوفرة في أحجام مختلفة لتلبية متطلبات السوق.

سلالم **CSL و WSL** هي سلالم ذات تحمل عالي ومستقيمة وتستعمل في الإنشاءات وأعمال الصيانة. وسلالم **CDL و WDL** هي كذلك ذات تحمل عالي ومستقيمة، وهذه المجموعة ممتدة وتستعمل للإنشاءات الصناعية والصيانة.

بالإضافة إلى ذلك فإننا ننتج سلالم طوارئ متحركة خاصة لمخارج الحريق حسب الطلب لتركيبها في الأبراج، والمآذن وخزانات المياه وغرف المضخات تحت الأرض وسقوف المنازل ... إلخ. وكذلك فإننا ننتج جميع أنواع سلالم المنابر المتحركة، على شكل تلسكوب وسقالات وسلالم الشرفات من الألمنيوم والحديد حسب مواصفات **McMASTER-CARR**.

للتأكد من أن عملائنا حصلوا على أعلى مستويات الجودة والسلامة وفقا للمعايير العالمية من تصاميم المنتجات الحديثة ، السلالم القياسية و حسب الطلب و الأنواع الخاصة من المنتجات صممت من قبل مهندسينا المتخصصين والمؤهلين باستخدام أحدث النماذج الرقمية (**SolidWorks**) لنمذجة و فحص و تحليل الضغط و التحقق من صحة الخصائص و دقة التصنيع العالية.

بالإضافة لذلك فإننا نستخدم قبضان المنيوم مصبوجة بالفخم انواع البويات

## رؤيتنا

نسعى باستمرار لتوفير أقصى درجات السلامة والمتانة والابتكار في المنتجات لتلبية متطلبات المستهلك .

## مهمتنا

لتصبح أكبر منتج و مورد للسلالم القياسية و المصنعة حسب الطلب في منطقة الخليج والشرق الأوسط التي تليها معايير السلامة الدولية .



*...reaching new* HEIGHTS

## *Standard Models*





## طراز (دي بي إل) DPL Model:

السلالم الممتدة ذات الدرجات  
Style : DUAL PURPOSE EXTENSION  
STEP LADDER

قوة تحمل ١١٤ كلغ  
(فائقة التحمل)  
لجميع الاستخدامات

Load capacity: 250 lbs.  
Extra heavy duty / professional use  
/ all purpose ladder  
Combined weight of user and materials

Typical uses : industrial construction /  
building / roofing / general contracting

### CHOOSE THE RIGHT STEP LADDER

\*ASSUME 5'6" PERSON

MAX HEIGHT YOU WANT TO REACH	13 FT	15 FT	17 FT	19 FT	21 FT	23 FT	16 FT	18 FT	21 FT
BUY THIS MODEL	DPL-5	DPL-6	DPL-7	DPL-8	DPL-9	DPL-10	DPL-12	DPL-14	DPL-17

### SPECIFICATIONS

### المواصفات

Model No. الصنف	Approx Size (L) القياس	Stile Length (L) الطول	DIM 'A' MM	DIM 'B' MM	Weight الوزن
DPL/5	5 to 8.5 ft ٥ - ٨,٥ قدم	1.52m to 2.60m ١,٥٢ - ٢,٦ م	453	1000	5.25kg ٥,٢٥ كلغ
DPL/6	6 to 10.5 ft ٦ - ١٠,٥ قدم	1.83m to 3.20m ١,٨٣ - ٣,٢ م	490	1180	6.4kg ٦,٤ كلغ
DPL/7	7 to 12.5 ft ٧ - ١٢,٥ قدم	2.13m to 3.81m ٢,١٣ - ٣,٨١ م	525	1370	7.4kg ٧,٤ كلغ
DPL/8	8 to 14.5 ft ٨ - ١٤,٥ قدم	2.44m to 4.42m ٢,٤٤ - ٤,٤٢ م	558	1550	8.5kg ٨,٥ كلغ
DPL/9	9 to 16.5 ft ٩ - ١٦,٥ قدم	2.74m to 5.10m ٢,٧٤ - ٥,١٠ م	595	1785	9.45kg ٩,٤٥ كلغ
DPL/10	10 to 18.5 ft ١٠ - ١٨,٥ قدم	3.05m to 5.64m ٣,٠٥ - ٥,٦٤ م	630	1970	10.95kg ١٠,٩٥ كلغ
DPL/12	12 ft ١٢ قدم	3.70m ٣,٧٠ م	705	2350	13.65kg ١٣,٦٥ كلغ
DPL/14	14 ft ١٤ قدم	4.30m ٤,٣٠ م	770	2810	16.65kg ١٦,٦٥ كلغ
DPL/17	17 ft ١٧ قدم	5.20m ٥,٢٠ م	885	3430	21.1kg ٢١,١ كلغ



## طراز (دي بي إف إل) DPFL Model:

السلالم الممتدة ذات الدرجات  
بقمة مطورة (فائقة التحمل)

Style: DUAL PURPOSE EXTENSION STEP  
LADDER WITH SPECIAL TOP LANDING

قوة التحمل ١١٤ كلغ  
(قوة تحمل إضافية) /  
للاستخدام الصناعي والمنزلي

Load capacity: 250 lbs.

Extra heavy duty

/ professional and domestic use

Combined weight of user and materials

## CHOOSE THE RIGHT STEP LADDER

\*ASSUME 5'6" PERSON

MAX HEIGHT YOU WANT TO REACH	13 FT	15 FT	17 FT	19 FT	21 FT	23 FT	16 FT	18 FT	21 FT
BUY THIS MODEL	DPFL-5	DPFL-6	DPFL-7	DPFL-8	DPFL-9	DPFL-10	DPFL-12	DPFL-14	DPFL-17

## SPECIFICATIONS

## المواصفات

Model No. الصنف	Approx Size (L) القياس	Stile Length (L) الطول	DIM 'A' MM	DIM 'B' MM	Weight الوزن
DPFL/5	5 to 8.5 ft ٥ - ٨,٥ قدم	1.52m to 2.60m ١,٥٢ - ٢,٦٠ م	453	1000	5.40kg ٥,٤٠ كلغ
DPFL/6	6 to 10.5 ft ٦ - ١٠,٥ قدم	1.83m to 3.20m ١,٨٣ - ٣,٢٠ م	490	1180	6.55kg ٦,٥٥ كلغ
DPFL/7	7 to 12.5 ft ٧ - ١٢,٥ قدم	2.13m to 3.81m ٢,١٣ - ٣,٨١ م	525	1370	7.55kg ٧,٥٥ كلغ
DPFL/8	8 to 14.5 ft ٨ - ١٤,٥ قدم	2.44m to 4.42m ٢,٤٤ - ٤,٤٢ م	558	1550	8.65kg ٨,٦٥ كلغ
DPFL/9	9 to 16.5 ft ٩ - ١٦,٥ قدم	2.74m to 5.10m ٢,٧٤ - ٥,١٠ م	595	1785	9.6kg ٩,٦ كلغ
DPFL/10	10 to 18.5 ft ١٠ - ١٨,٥ قدم	3.05m to 5.64m ٣,٠٥ - ٥,٦٤ م	630	1970	11.1kg ١١,١ كلغ
DPFL/12	12 ft ١٢ قدم	3.70m ٣,٧٠ م	705	2350	13.8kg ١٣,٨ كلغ
DPFL/14	14 ft ١٤ قدم	4.30m ٤,٣٠ م	770	2810	16.8kg ١٦,٨ كلغ
DPFL/17	17 ft ١٧ قدم	5.20m ٥,٢٠ م	885	3430	21.85kg ٢١,٨٥ كلغ



## طراز (جي إس إل) JSL Model:

السلاسل الصغيرة

Style : JUNIOR STEP LADDER

قوة تحمل ١١٤ كلغ

(عالي التحمل)

للاستخدام المنزلي

Load capacity: 250 lbs.

heavy duty / domestic use

Combined weight of user and materials



## طراز (جي إس إف إل) JSFL Model:

سلاسل صغيرة بقمة مطورة

Style : JUNIOR STEP LADDER

WITH SPECIAL TOP LANDING

قوة التحمل ١١٤ كلغ

(عالي التحمل)

للاستخدام المنزلي

Load capacity: 250 lbs.

heavy duty / domestic use

Combined weight of user and materials

### CHOOSE THE RIGHT STEP LADDER

MAX HEIGHT YOU WANT TO REACH	6 FT	7 FT
BUY THIS MODEL	JSL-2	JSL-3
	JSFL-3	JSFL-4

\*ASSUME 5'6" PERSON

### SPECIFICATIONS

Model No. الصنف	Approx Size (L)	القياس	Stile Length (L)	الطول	DIM 'A' MM	DIM 'B' MM	Weight الوزن
JSL/2	2.4 ft	٢,٤ قدم	0.75m	٠,٧٥ م	390	615	2.8kg ٢,٨ كلغ
JSL/3	3.2 ft	٣,٢ قدم	1m	١ م	435	760	3.5kg ٣,٥ كلغ
JSFL/3	2.4 ft	٢,٤ قدم	0.75m	٠,٧٥ م	390	615	2.8kg ٢,٨ كلغ
JSFL/4	3.2 ft	٣,٢ قدم	1m	١ م	435	760	3.5kg ٣,٥ كلغ





## طراز (دي إس إل) DSL Model:

السلالم المنزلية  
Style: DOMESTIC STEP LADDER

قوة التحمل ١٠٦ كلغ  
(عالي التحمل) للاستخدام المنزلي  
والصناعي وأعمال الصيانة

Load capacity: 230 lbs.  
Heavy duty / domestic / and  
Maintenance / industrial use  
Combined weight of user and materials

## طراز (دي إس إف إل) DSFL Model:

السلالم المنزلية ذات القمة المطورة  
Style: DOMESTIC STEP LADDER  
WITH SPECIAL TOP LANDING

Load capacity: 230 lbs.  
Heavy duty / domestic / and  
Maintenance use  
Combined weight of user and materials

قوة التحمل ١٠٦ كلغ  
(عالي التحمل) للاستخدام المنزلي  
ولأعمال الصيانة

SPECIFICATIONS				المواصفات			
Model No. الصنف	Approx Size (L)	القياس	Stile Length (L)	الطول	DIM 'A' MM	DIM 'B' MM	Weight الوزن
DSL/4	4 ft	٤ قدم	1.22m	١,٢٢ م	415	915	3.5kg ٣,٥ كلغ
DSL/5	5 ft	٥ قدم	1.52m	١,٥٢ م	453	1105	4.45kg ٤,٤٥ كلغ
DSL/6	6 ft	٦ قدم	1.83m	١,٨٣ م	490	1305	5.05kg ٥,٠٥ كلغ
DSL/7	7 ft	٧ قدم	2.13m	٢,١٣ م	525	1495	6kg ٦ كلغ
DSL/8	8 ft	٨ قدم	2.44m	٢,٤٤ م	558	1693	6.95kg ٦,٩٥ كلغ
DSL/10	10 ft	١٠ قدم	3.05m	٣,٠٥ م	630	2100	8.8kg ٨,٨ كلغ
DSFL/4	4 ft	٤ قدم	1.22m	١,٢٢ م	415	915	3.5kg ٣,٥ كلغ
DSFL/5	5 ft	٥ قدم	1.52m	١,٥٢ م	453	1105	4.45kg ٤,٤٥ كلغ
DSFL/6	6 ft	٦ قدم	1.83m	١,٨٣ م	490	1305	5.05kg ٥,٠٥ كلغ
DSFL/7	7 ft	٧ قدم	2.13m	٢,١٣ م	525	1495	6kg ٦ كلغ
DSFL/8	8 ft	٨ قدم	2.44m	٢,٤٤ م	558	1693	6.95kg ٦,٩٥ كلغ
DSFL/10	10 ft	١٠ قدم	3.05m	٣,٠٥ م	630	2100	8.8kg ٨,٨ كلغ



## طراز - (إل إس إل) LSL Model:

سلالم ألومنيوم خفيفة

Style : LIGHT ALUMINIUM LADDER

قوة التحمل ٩١ كلغ

Load capacity: 200 lbs.

Light duty

Combined weight of user and materials

Typical Uses :

Painting / Yard Work / Chores

## CHOOSE THE RIGHT STEP LADDER

\*ASSUME 5'6" PERSON

MAX HEIGHT YOU WANT TO REACH	8 FT	9 FT	10 FT	11 FT	12 FT
BUY THIS MODEL	LSL - 4	LSL - 5	LSL - 6	LSL - 7	LSL - 8

## SPECIFICATIONS

## المواصفات

Model No. الصنف	Approx Size (L)	القياس	Stile Length (L)	الطول	DIM 'A' MM	DIM 'B' MM	Weight الوزن
LSL/4	4.5 ft	٤,٥ قدم	0.95m	٣٠,٩٥	465	690	3.6kg ٣,٦ كلغ
LSL/5	5.4 ft	٥,٤ قدم	1.18m	٣٨,١٨	495	880	4.3kg ٤,٣ كلغ
LSL/6	6.1 ft	٦,١ قدم	1.43m	٤٦,٤٣	525	1020	5.1kg ٥,١ كلغ
LSL/7	6.9 ft	٦,٩ قدم	1.66m	٥٣,٦٦	560	1150	5.5kg ٥,٥ كلغ
LSL/8	7.6 ft	٧,٦ قدم	1.90m	٥٩,٩٠	585	1295	6.45kg ٦,٤٥ كلغ



## طراز - (إس دي بي إل) SDPL Model:

سلاسل ألمنيوم خفيفة

Style: SQUARE RUNG DUAL PURPOSE STEP / EXT. LADDER

- Zamil Ladders Factory Is The First Regional Manufacturer Of Square Rung Ladders, Providing 60% More Contact Surface Than Other Types. -
- En131 Safety Standards Certified. -
- Aluminium Raw Materials Are Of The Highest Grade And Quality -
- Produced By Ultra Modern Machinery And Expert Professionals.



### Sturdy square rung design

Square shaped rungs with textured surface provide comfortable stepping and possess higher strength compared to conventional 'O' rung shape design.



Stability bar provided for extra stability and safety to use the ladder in three position.



### High performance ladder shoes

Semi circular shaped rubber shoes with zig-zag profile enables higher adaptation to different work requirement where level of grip is always guaranteed.



Ladder hook provided with lock for more secured use.

## PRODUCT SPECIFICATION FOR SINGLE STRAIGHT LADDERS

Model		SDPL-9	SDPL-11	SDPL-14	SDPL-16	SDPL-18	SDPL-20	SDPL-21
Numbers of Rungs		18	22	28	32	36	40	42
Extended Length	Meter	4.62	5.19	6.03	6.31	7.43	7.99	8.29
	ft.	15.16	17.02	19.79	20.7	24.38	26.21	27.2
Folded Length	Meter	2.6	3.17	4.01	4.57	5.13	5.69	6
	ft.	8.56	10.4	13.16	15	16.83	18.66	19.68
Step Intervals	mm	280	280	280	280	280	280	280
	ft.	0.92	0.92	0.92	0.92	0.92	0.92	0.92
Top Internal Width	mm	345	345	345	345	345	345	345
	ft.	1.13	1.13	1.13	1.13	1.13	1.13	1.13
Outside Ladder Internal width	mm	410	410	410	410	410	410	410
	ft.	1.35	1.35	1.35	1.35	1.35	1.35	1.35
Stability Bar Width	mm	727	811	952	1021	1105	1190	1190
	ft.	2.39	2.66	3.12	3.35	3.63	3.9	3.9

MODEL : SSL

MODEL : SDL



## طراز (إس إس إل) SSL Model:

السلالم المفردة المستقيمة

Style : STRAIGHT SINGLE LADDER  
(Square Section & Rung)

## طراز (إس دي إل) SDL Model:

السلالم المزدوجة المستقيمة الممتدة

Style : DOUBLE EXTENSION LADDER  
(Square Section & Rung)



**Sturdy square rung design** - Square shaped rungs with textured surface provide comfortable stepping and possess higher strength compared to conventional 'O' rung shape design.



**High performance ladder shoes** - Semi circular shaped rubber shoes with zig-zag profile enables higher adaptation to different work requirement where level of grip is always guaranteed.



**Advanced Rung Hook Mechanism and Guides** for easy use and to provide more rigidity to ladder in extended position.

### PRODUCT SPECIFICATION FOR SINGLE STRAIGHT LADDERS

Model		SSL-9	SSL-11	SSL-14	SSL-16	SSL-18	SSL-20	SSL-21
Number Of Rungs		9	11	14	16	18	20	21
Overall Length	Meter	2.6	3.17	4.01	4.57	5.13	5.69	6
	ft.	8.56	10.4	13.16	15	16.83	18.66	19.68
Step Intervals	mm	280	280	280	280	280	280	280
	ft.	0.92	0.92	0.92	0.92	0.92	0.92	0.92

WIDTH 'W' = 395mm

### PRODUCT SPECIFICATION FOR SINGLE STRAIGHT LADDERS

Model		SDL-9	SDL-11	SDL-14	SDL-16	SDL-18	SDL-20	SDL-21
Number Of Rungs		18	22	28	32	36	40	42
Extended Length	Meter	4.6	5.17	6.01	6.29	7.41	7.97	8.27
	ft.	15.12	16.96	19.71	20.63	24.31	26.15	27.13
Folded Length	Meter	2.6	3.17	4.01	4.57	5.13	5.69	6
	ft.	8.56	10.4	13.16	15	16.83	18.66	19.68
Step Intervals	mm	280	280	280	280	280	280	280
	ft.	0.92	0.92	0.92	0.92	0.92	0.92	0.92
Top Internal Width	mm	345	345	345	345	345	345	345
	ft.	1.13	1.13	1.13	1.13	1.13	1.13	1.13
Base Internal Width	mm	410	410	410	410	410	410	410
	ft.	1.35	1.35	1.35	1.35	1.35	1.35	1.35



## طراز (سي إس إل) CSL Model:

السلالم المفردة المستقيمة

Style: SINGLE STRAIGHT LADDER  
(C-section & 'O' Rung)

حد اقصى للتحمل ١١٤ كلغ

Load capacity: 250 lbs.

Combined weight of user and materials

## طراز (سي دي إل) CDL Model:

السلالم المزدوجة المستقيمة الممتدة

Style: DOUBLE EXTENTION LADDER  
(C-section & 'O' Rung)

حد اقصى للتحمل ١١٤ كلغ للاستخدام الصناعي

Load capacity: 250 lbs.

Heavy duty / industrial use

Combined weight of user and materials

SPECIFICATIONS					المواصفات		
Model No.	الصف	Approx Size (L)	القياس	Stile Length (L)	الطول	Weight	الوزن
CSL/9		8 ft	٨ قدم	2.44m	٢,٤٤ م	6.6kg	٦,٦ كلغ
CSL/11		10 ft	١٠ قدم	3.05m	٣,٠٥ م	7kg	٧ كلغ
CSL/14		12 ft	١٢ قدم	3.66m	٣,٦٦ م	9.9kg	٩,٩ كلغ
CSL/16		14 ft	١٤ قدم	4.27m	٤,٢٧ م	10.5kg	١٠,٥ كلغ
CSL/18		16 ft	١٦ قدم	4.88m	٤,٨٨ م	12.7kg	١٢,٧ كلغ
CSL/23		20 ft	٢٠ قدم	6.10m	٦,١٠ م	14.9kg	١٤,٩ كلغ

WIDTH 'W' = 360mm

SPECIFICATIONS				المواصفات			
Model No.	الصف	Approx Size (L) (min) (max)	القياس	Stile Length (L) (min) (max)	الطول	Weight	الوزن
CDL/9		8 to 14 ft	٨-١٤ قدم	2.44 to 4.30m	٢,٤٤ - ٤,٣٠ م	13.65kg	١٣,٦٥ كلغ
CDL/11		10 to 18 ft	١٠-١٨ قدم	3.05 to 5.50 m	٣,٠٥ - ٥,٥٠ م	16.7kg	١٦,٧ كلغ
CDL/14		12 to 22 ft	١٢-٢٢ قدم	3.66 to 6.70m	٣,٦٦ - ٦,٧٠ م	19.85kg	١٩,٨٥ كلغ
CDL/16		14 to 26 ft	١٤-٢٦ قدم	4.27 to 7.90m	٧,٩٠ - ٧,٢٧ م	22.9kg	٢٢,٩ كلغ
CDL/18		16 to 30 ft	١٦-٣٠ قدم	4.88 to 9.10m	٩,١٠ - ٤,٨٨ م	26.1kg	٢٦,١ كلغ
CDL/23		20 to 38 ft	٢٠-٣٨ قدم	6.10 to 11.60m	٦,١٠ - ١١,٦٠ م	32.5kg	٣٢,٥ كلغ

WIDTH 'W' = 360mm, WIDTH 'W2' = 335mm





## طراز (دبليو إس إل) WSL Model:

السلالم المفردة المستقيمة

Style : SINGLE STRAIGHT LADDER  
(W-Section & 'D' Rung)

قوة التحمل ١١٤ كلغ  
(عالي التحمل) للاستخدام الصناعي

Load capacity: 250 lbs.

Heavy duty / professional / industrial use  
Combined weight of user and materials

## طراز ( دبليو دي إل) WDL Model:

سلالم مزدوجة الممتدة

Style : DOUBLE EXTENSION LADDER  
(W-Section/'D' Rung)

قوة التحمل ١١٤ كلغ (عالي التحمل)  
للاستخدام الصناعي والإنشائي  
والمنزلي

Load capacity: 250 lbs.

STRONG / CORROSION RESISTANT / ECONOMICAL /  
LEADING CHOICE OF PROFESSIONAL

Heavy duty / industrial construction / domestic use  
Combined weight of user and materials

SPECIFICATIONS				المواصفات		
Model No.	الصف	Approx Size (L)	القياس	Stile Length (L)	الطول	Weight
WSL/9		8 ft	٨ قدم	2.44m	٢,٤٤ م	6.25kg
WSL/11		10 ft	١٠ قدم	3.05m	٣,٠٥ م	7.5kg
WSL/14		12 ft	١٢ قدم	3.66	٣,٦٦ م	9.0kg
WSL/16		14 ft	١٤ قدم	4.27	٤,٢٧ م	10.6kg
WSL/18		16 ft	١٦ قدم	4.88	٤,٨٨ م	11.75kg
WSL/23		20 ft	٢٠ قدم	6.10	٦,١٠ م	14.0kg

WIDTH 'W' = 360mm

SPECIFICATIONS				المواصفات		
Model No.	الصف	Approx Size (L)	القياس	Stile Length (L)	الطول	Weight
WDL/9		8 to 14 ft	٨ إلى ١٤ قدم	2.44 to 4.30m	٢,٤٤ إلى ٤,٣٠ م	12.2kg
WDL/11		10 to 18 ft	١٠ إلى ١٨ قدم	3.05 to 5.50m	٣,٠٥ إلى ٥,٥٠ م	15kg
WDL/14		12 to 22 ft	١٢ إلى ٢٢ قدم	3.66 to 6.70m	٣,٦٦ إلى ٦,٧٠ م	18.25kg
WDL/16		14 to 26 ft	١٤ إلى ٢٦ قدم	4.27 to 7.90m	٤,٢٧ إلى ٧,٩٠ م	21.2kg
WDL/18		16 to 30 ft	١٦ إلى ٣٠ قدم	4.88 to 9.10m	٤,٨٨ إلى ٩,١٠ م	23.8kg
WDL/23		20 to 38 ft	٢٠ إلى ٣٨ قدم	6.10 to 11.60m	٦,١٠ إلى ١١,٦٠ م	29.15kg

WIDTH 'W1' = 410mm WIDTH 'W2' = 385mm



## MULTI-PURPOSE LADDER


قوة التحمل ١١٢ كلغ

Load capacity: 225 lbs.

Combined weight of user and materials



Worktable



Workbench



Stand-Off Ladder



Straight


## THE 15 MOST POPULAR POSITIONS



Folded Scaffold



Staircase Step-Ladder



Low Level Trestle



Horizontal Scaffold



Hook Ladder



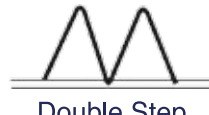
Compact Ladder



Folder Ladder



Trestle Ladder



Double Step Ladder



Step Ladder




Wall Ladder

## SPECIFICATIONS

## المواصفات

Model No. النصف	Max. Length (L2)	القياس (L2)	Min. Length (L1)	الطول (L1)	Max. Length (L2)	الطول (L2)	Width (W1)	Width (W2)	Weight	الوزن
MPL - 12	12.4ft	١٢,٤ قدم	1.045m	١,٠٤٥ م	3.790m	٣,٧٩٠ م	415mm	515mm	12.10kg	١٢,١٠ كلغ
MPL - 16	16.4ft	١٦,٤ قدم	1.345m	١,٣٤٥ م	5.0m	٥,٠ م	415mm	515mm	13.80kg	١٣,٨٠ كلغ

## MANHOLE COVERS

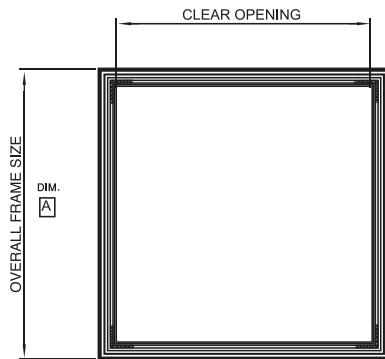


### Specifications

Model No.	Dim "A" (cm)	الأبعاد	Weight (kgs)	الوزن
MCH 03	30 x 30	٣٠ x ٣٠	3.55kg	٣,٥٥
MCH 04	40 x 40	٤٠ x ٤٠	4.90kg	٤,٩٠
MCH 05	50 x 50	٥٠ x ٥٠	6.35kg	٦,٣٥
MCH 06	60 x 60	٦٠ x ٦٠	8.00kg	٨,٠٠
MCH 07	70 x 70	٧٠ x ٧٠	9.95kg	٩,٩٥
MCH 08	80 x 80	٨٠ x ٨٠	11.80kg	١١,٨٠
MCH 09	90 x 90	٩٠ x ٩٠	13.90kg	١٣,٩٠
MCH 10	100 x 100	١٠٠ x ١٠٠	16.10kg	١٦,١٠

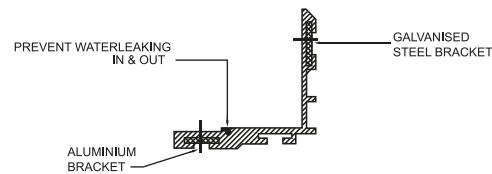
### غطاء المانهول

نوفر عدد من اغطية المانهول لتناسب مختلف الطلبات. إن اغطيتنا مصممة لكي يمكن ربط القرميد أو الرخام عليها ولتناسب المنطقة المحيطة لتعطي منظر أفضل بالإضافة إلى إنها آمنة جداً، وخفيفة في الوزن وذلك لحماية ظهر الانسان من الاصابات. والتبطين المطاطي بين غطاء المانهول وإطارها تحمي الرياح الكريه وتسرب الماء داخلاً وخارجاً.




NOTE:

OVERALL FRAME SIZE= CLEAR OPENING+12.78CM



### Manhole Cover

We provide a wide range of manhole cover, to suit different needs. Our manhole covers are designed so that tiles or marble could be fitted in them to match the surrounding area for a better look. Although they are very secure, yet they are light in weight to prevent human back injuries. Three lines of rubber between the manhole cover and it's frame prevent offensive odour and water leakage in or out.

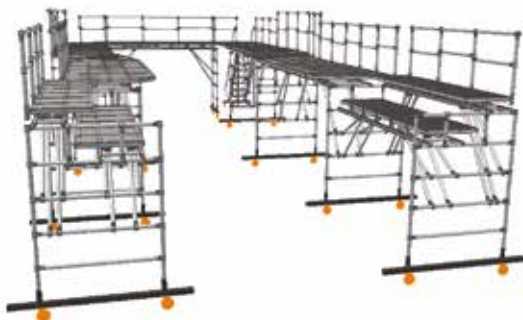
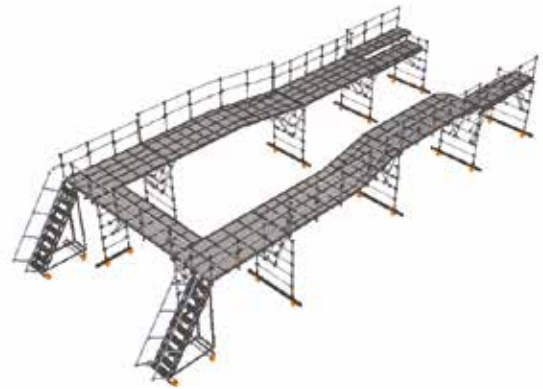



*Custom  
Works*



## Helicopter Mobile Platforms

### Mobile Platform Simplified Assembly







## سلالم خاصة Model: SPECIAL LADDER

سلم متحرك ومتدرج  
Style : TELESCOPIC MOBILE PLATFORM

قوة التحمل ٢٢٧ كلغ  
Load capacity: 500 lbs.  
Combined weight of user and materials


### CHOOSE THE RIGHT STEP LADDER

MAX HEIGHT YOU WANT TO REACH	5 MTR	6 MTR	7 MTR	8 MTR
BUY THIS MODEL	2.3 TO 3.3 MTR	2.7 TO 4.3 MTR	3.25 TO 5.3 MTR	3.75 TO 6.3 MTR

### SPECIFICATIONS

### المواصفات

Platform Height (Adjustable) (mtr) min max	ارتفاع الدرج (متر)	Min Base Size (mtr) L x B	القاعدة (متر)	Approx Weight (kg)	الوزن (كلغ)	Materials النوع
2.3 3.3	٣,٣ - ٣,٣٥	1.250 x 1.250	١,٢٥٠ x ١,٢٥٠	110	١١٠	Aluminium With Street Base
2.7 4.3	٤,٣ - ٤,٧٥	1.250 x 1.250	١,٢٥٠ x ١,٢٥٠	120	١٢٠	
3.25 5.3	٥,٣ - ٥,٣٥	1.250 x 1.250	١,٢٥٠ x ١,٢٥٠	130	١٣٠	
3.75 6.3	٦,٣ - ٦,٧٥	1.250 x 1.250	١,٢٥٠ x ١,٢٥٠	140	١٤٠	



## سلالم خاصة Model: SPECIAL LADDER

سلالم سطوح  
Style: ROOF ACCESS LADDER

قوة تحمل ١٣٦ كلغ  
Load capacity: 300 lbs.  
Combined weight of user and materials

### SPECIFICATIONS

### المواصفات

Standard width	العرض	Safety cage diameter	قطر القفص
400 mm - 500 with 'O' (Round Rungs)		750 mm	٧٥٠ مم
400 mm - 600 with 'D' Rungs		750 mm	٧٥٠ مم
<ul style="list-style-type: none"><li>Retractable Mechanism will be provided if required</li><li>Height depending on customer's requirement</li></ul>		الارتفاع حسب الطلب	



## سلالم خاصة Model: SPECIAL LADDER

سلم متحرك ومتدرج ألومنيوم وحديد  
Style : MOBILE PLATFORM LADDER

قوة التحمل ١١٣ كلغ

Load capacity: 250 lbs.

Combined weight of user and materials

قوة التحمل ٢٠٥ - ٢٩٥ كلغ

Load capacity: 450 - 650 lbs.

Combined weight of user and materials

LOAD CAPACITY:  
450 - 650 LBS.

LOAD CAPACITY:  
250 LBS.

### SPECIFICATIONS

### المواصفات

Platform Height	ارتفاع الدرج	Min Base Size	القاعدة	Weight (kg)	الوزن (كلغ)	Structure	الهيكل
1,5m	١,٥ م	1460 x 900	٩٠٠ x ١٤٦٠	40	٤٠	Aluminium	
2,0m	٢,٠ م	1800 x 950	٩٥٠ x ١٨٠٠	59	٥٩		
2,5m	٢,٥ م	2140 x 1000	١٠٠٠ x ٢١٤٠	78	٧٨		
3,0m	٣,٠ م	2480 x 1200	١٢٠٠ x ٢٤٨٠	100	١٠٠		
3,5m	٣,٥ م	2650 x 1300 with Jack	١٣٠٠ x ٢٦٥٠ with Jack	130	١٣٠		
4,0m	٤,٠ م	2990 x 1300 with Jack	١٣٠٠ x ٢٩٩٠ with Jack	160	١٦٠		

NOTE: STEP SIZE: 700 X 170 MM

PLATFORM SIZE: 700 X 600 MM

MAXIMUM HEIGHT = 4 METER



الارتفاع حسب الطلب  
\*HEIGHT DEPENDING ON  
CUSTOMER'S REQUIREMENT

## سلالم خاصة Model: SPECIAL LADDER

سلالم للاستخدام في سفن الشحن

Style : GANGWAY LADDER

قوة التحمل ٣٤١ كلغ

Load capacity: 750 lbs.

Combined weight of user and materials

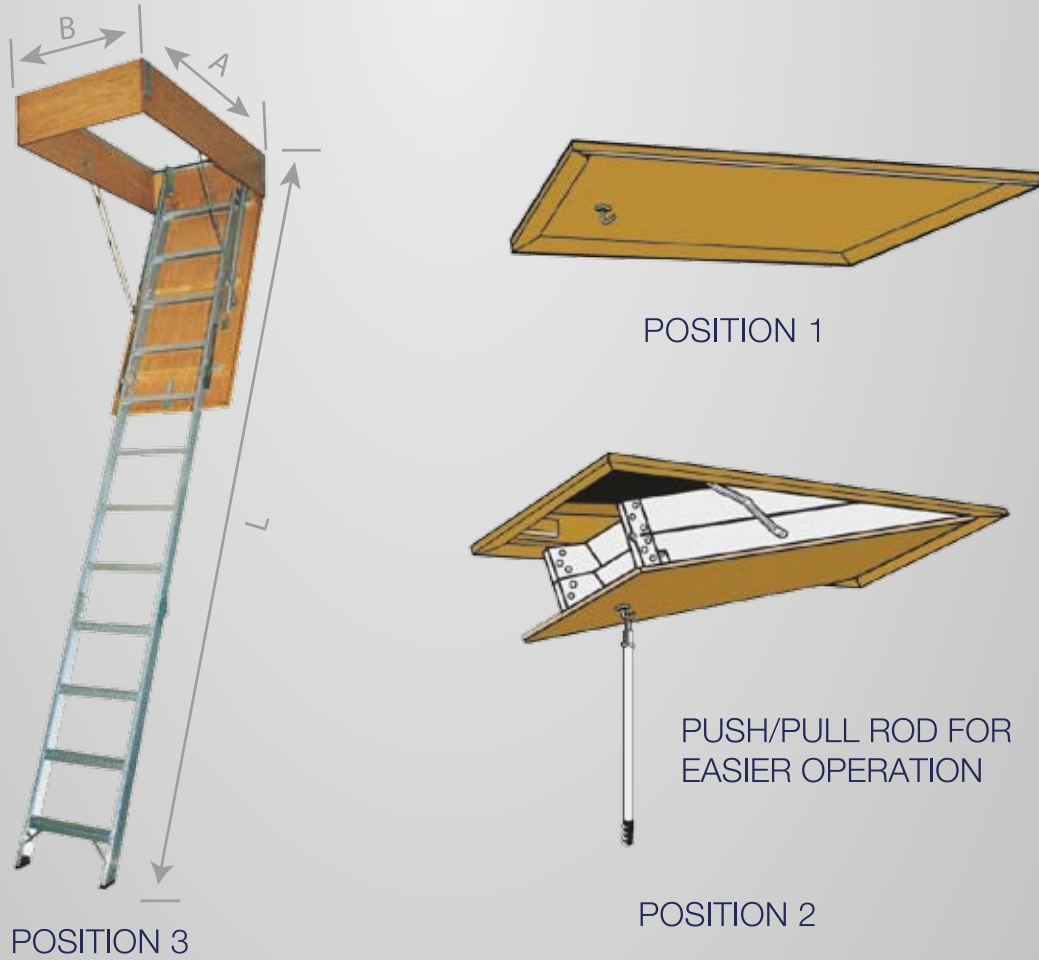


USED FOR SHIPS VESSEL



## سلالم خاصة SPECIAL LADDER

ALUMINIUM GANGWAY AND CUSTOMIZED ACCESS



**BOX SIZE: 1300(L) X 700(B)mm**

**Model: SPECIAL LADDER** سلالم خاصة

سلالم الوقت (ألمنيوم)

Style: ALUMINIUM LOFT LADDER

قوة تحمل ١١٤ كلغ

Load capacity: 250 lbs.

Combined weight of user and materials

المواصفات					SPECIFICATIONS
الطول	القياس	الخطف	الارتفاع	البنية	الارتفاع
١٣٠٠ x ٧٠٠ مم	٨٠ x ٤٥٠ مم	٤٥٠ x ٨٠ مم	٣ م	ألومنيوم	٣ م



P.O. Box 3408, Dammam 31471  
Kingdom of Saudi Arabia  
t: +966 13 847 3544  
f: +966 13 847 1459  
e: ladders@zamiladders.com

[www.zamilladders.com](http://www.zamilladders.com)  
[www.zamilarc.com](http://www.zamilarc.com)  
[www.zamil.com](http://www.zamil.com)